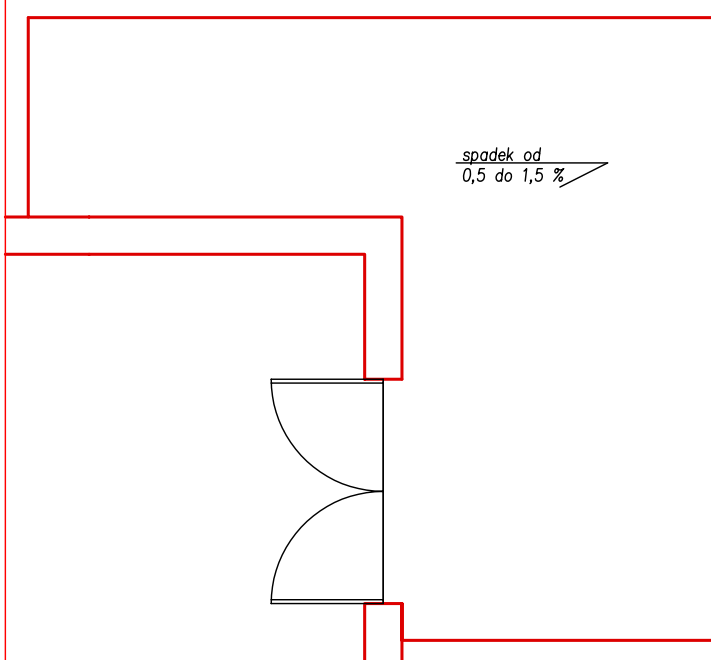
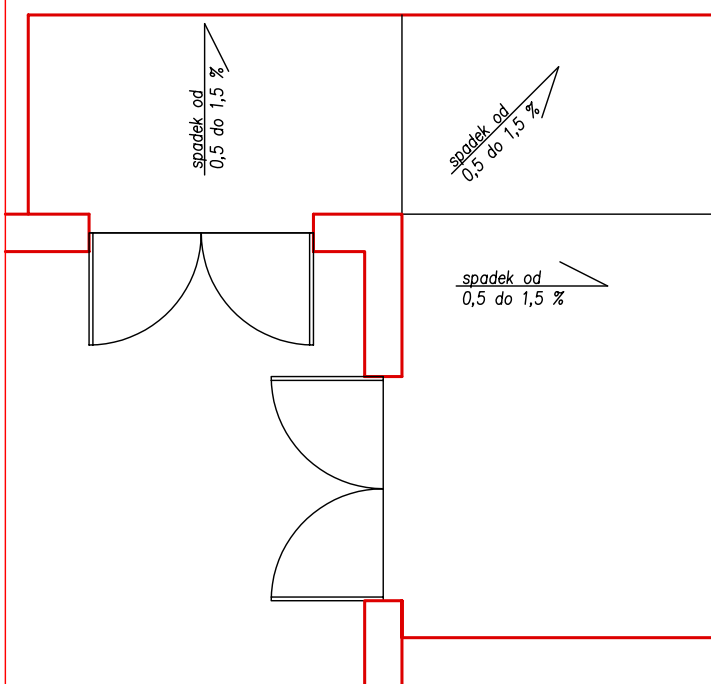
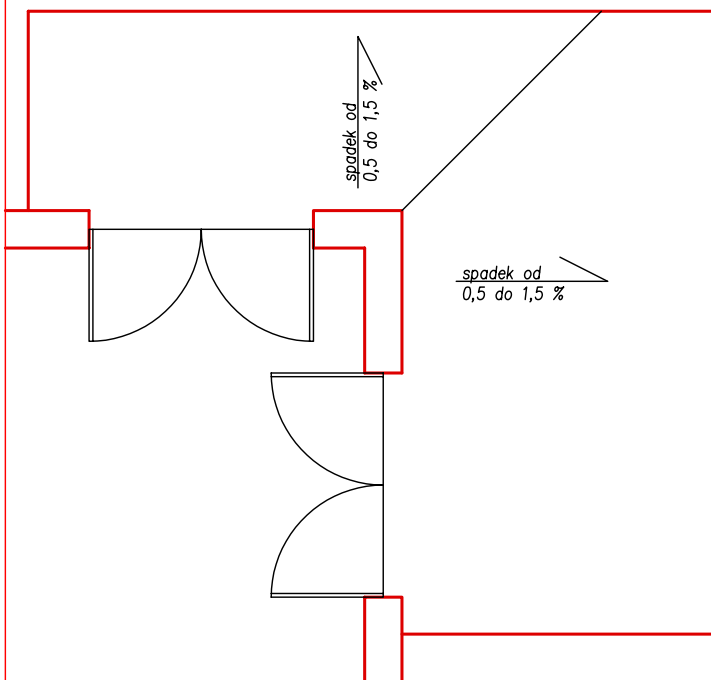




TYPY SPADKÓW PODŁOŻA:



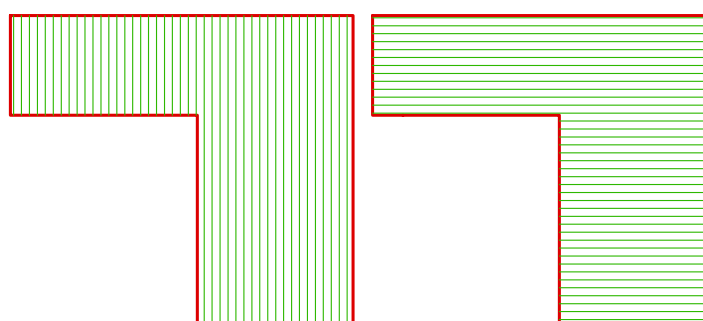
układ desek np.:



układ desek np.:



układ desek np.:



UWAGA:

oprócz narysowanych na schematach łączeń desek, mogą wystąpić dodatkowe łączenia poprzeczne, proste lub zakładkowe, w przypadku gdy długości desek przekraczają 2,60 m.

drewniane tarasy DECK-DRY®* uzyskują ponad 100-letnią ****** trwałość!, ponieważ deski "od dołu", dzięki kapinosom i podkładkom pozostają w stanie powietrzno-suchym, (w którym nie rozwijają się grzyby klas Zygo-, Asco-, Basidio-, Deutero-, -mycetes), "od góry" drewno (nieuszkodzone wkrętami) łatwo konserwuje się np. przez olejowanie; dlatego deck-i uzyskują większą trwałość od terakoty (w innych systemach wilgoć zalega w stykach desek z legarami, wkrętami i różnymi łącznikami, gdzie grzyby powodują próchnicę każdego gatunku drewna)

*system pod ochroną patentową w USA, Europie, Polsce, PCT.01/0096 ** wg. Kollmann F. "Principles of wood science and technology" Springer Verlag New York

DECK-DRY®

DECK - DRY Polska Sp. z o.o., PL 80 - 307 Gdańsk-Oliwa ul. Abrahama 48
 tel. (0-58) 511 04 31, 0-691 663 753, 0-506 984 947, fax.(0-58) 551 04 32 deck-dry@deck-dry.com www.deck-dry.com

PRZEDSTAWICIELE W KRAJU - PROJEKTY, MONTAŻ, SERWIS